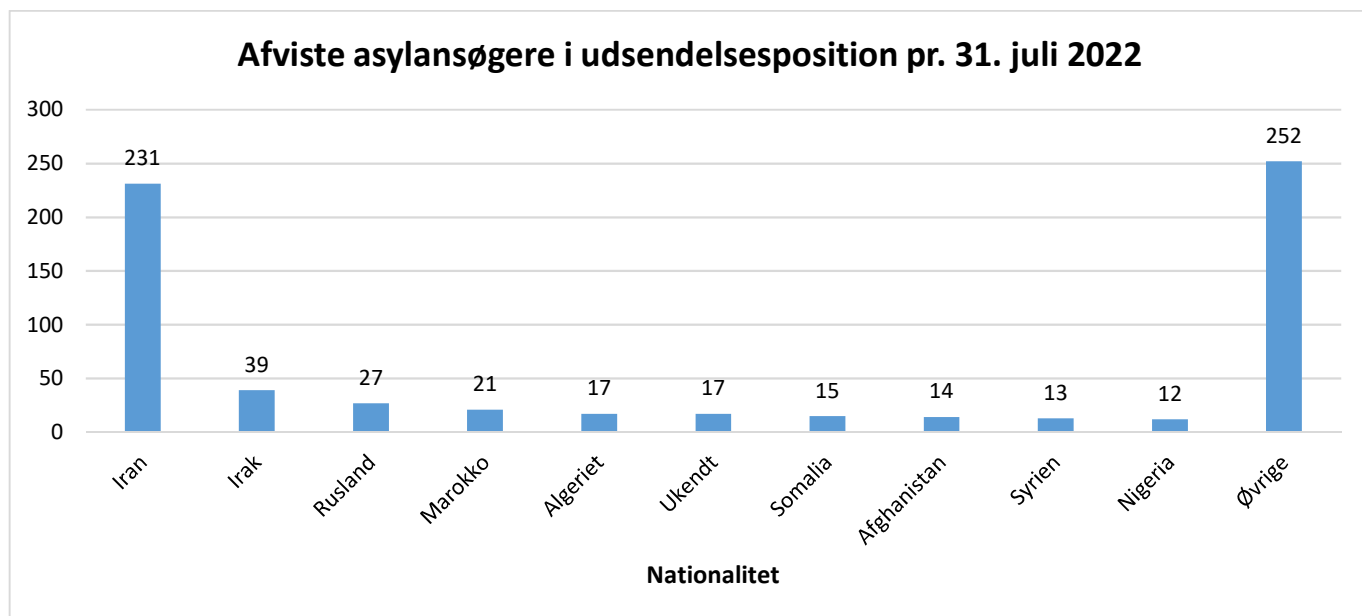


## Udsendelser – juli 2022

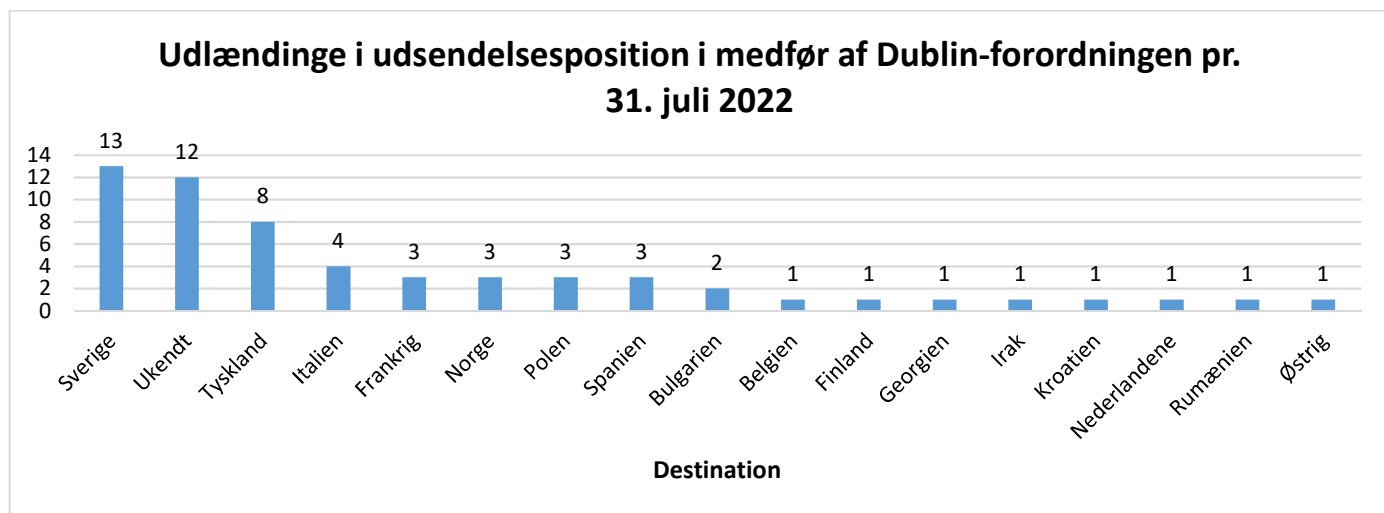
### Afviste asylansøgere i udsendelsesposition pr. 31. juli 2022

Nationalitet	Antal pr. 31. juli 2022
Iran	231
Irak	39
Rusland	27
Marokko	21
Algeriet	17
Ukendt	17
Somalia	15
Afghanistan	14
Syrien	13
Nigeria	12
Øvrige	252
<b>I alt</b>	<b>658</b>



**Udlændinge i udsendelsesposition i medfør af Dublin-forordningen pr. 31. juli 2022**

Destination	Antal pr. 31. juli 2022
Sverige	13
Ukendt	12
Tyskland	8
Italien	4
Frankrig	3
Norge	3
Polen	3
Spanien	3
Bulgarien	2
Belgien	1
Finland	1
Georgien	1
Irak	1
Kroatien	1
Nederlandene	1
Rumænien	1
Østrig	1
<b>I alt</b>	<b>59</b>



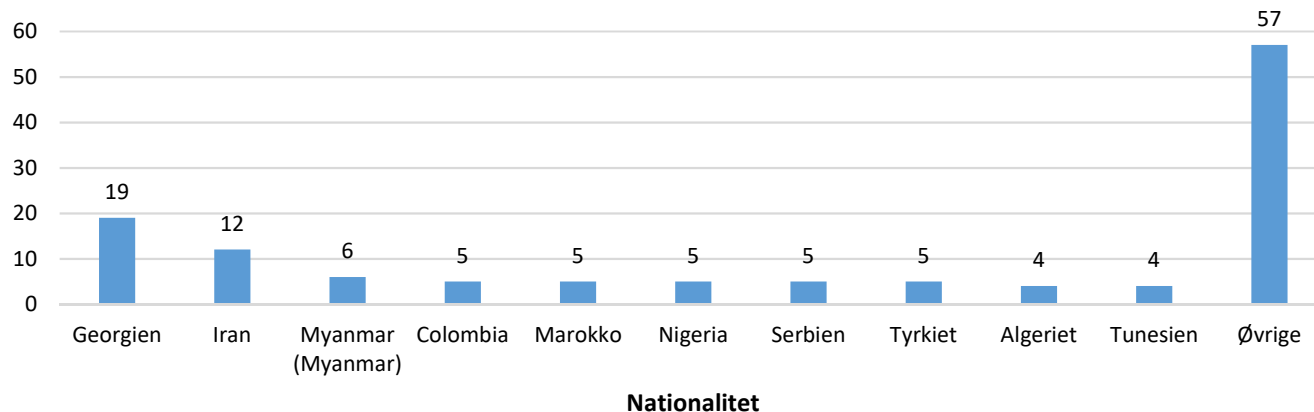
### Udlændinge i udsendelsesposition fordelt på nationalitet og kategori pr. 31. juli 2022

Nationalitet	Afvist asyl	Domsudvist	Dublin	Frafald af asylansøgning	Inddragelse og nægtelse af forlængelse	Ulovligt ophold	I alt
Iran	231	49	1		2	1	284
Syrien	13	46	5		29	8	101
Irak	39	38	2	1	4	7	91
Afghanistan	14	30	8		4	9	65
Somalia	15	30	2	1	1	2	51
Marokko	21	12	11	1		3	48
Tyrkiet	10	26	1			7	44
Rusland	27	6		5		3	41
Rumænien	1	36			1	1	39
Nigeria	12	10	2	1		2	27
Øvrige	275	253	27	9	20	65	649
<b>I alt</b>	<b>658</b>	<b>536</b>	<b>59</b>	<b>18</b>	<b>61</b>	<b>108</b>	<b>1440</b>

### Udsendte afviste asylansøgere fordelt på nationalitet i perioden 1. januar – 31 juli 2022

Nationalitet	Udsendt
Georgien	19
Iran	12
Myanmar	6
Colombia	5
Marokko	5
Nigeria	5
Serbien	5
Tyrkiet	5
Algeriet	4
Tunesien	4
Øvrige	57
<b>I alt</b>	<b>127</b>

### Udsendte afviste asylansøgere fordelt på nationalitet i perioden 1. januar – 31. juli 2022



### Udsendte afviste asylansøgere fordelt på måneder i 2022

Nationalitet	Antal
Januar	13
Februar	13
Marts	20
April	16
Maj	29
Juni	25
Juli	11
<b>Hovedtotal</b>	<b>127</b>

### Udsendte afviste asylansøgere fordelt på måneder i 2022

